Kindergottesdienst

Thema: Hurra, hurra, die Erntezeit ist da – Für all´ dies woll´n wir unser´m Gott unser Danke sagen!

Raumvorbereitung

Stuhlkreis	Sitzkissen unter den Stühlen	Gefüllte Erntekörbe im Raum verteilt
Grünes Tuch	Kerze	

Materialien

Kerze, Feuerzeug, Bibel	Filzblumen	Korb + braunes Tuch mit drei Tieren
Kleiner Reifen mit angebrachten Chiffontüchern (gelb, orange, rot)		
Kleine Erntekörbe gefüllt mit, z.B. Karotten, Äpfel, Birnen, Kastanien, Nüsse, Maiskolben, Kürbis, Weizenkörner, …		

Begrüßung	Entzünden der Kerze
Kreuzzeichen	
Lied	Einfach spitze …
Gebet	Guter Gott, Du freust dich, dass wir hier zusammensitzen. Du freust dich, dass wir singen, beten und die Ohren spitzen. Drum wollen wir nicht länger warten, und diesen Gottesdienst nun starten. Amen.
Hinführung	s. Anhang
Überleitung	Viele Erntekörbe haben wir hier in unserer Mitte „gesammelt“. Wichtige Lebensmittel, die uns satt machen und an denen wir uns freuen können! Wir verdanken es zum einen den Menschen, die es für uns gesät und geerntet haben. Darüber hinaus dürfen wir auch Gott dankbar sein, denn er will ganz besonders, dass es uns gut geht! Nach dem Halleluja, das wir jetzt zusammen singen, hören wir einen kurzen Textabschnitt aus der Bibel zum Thema „Dank“.
Halleluja	Wir singen / klatschen alle Hallelu … (s. Anlage)
Bibeltext	Wir (stehen auf), machen drei kleine Kreuzzeichen und sprechen dazu: **Jesus,** **+ ich denke an dich,** **+ ich rede von dir,** **+ ich habe dich lieb,** **du bist bei mir.** ***Danket dem Herrn, denn er ist gut zu uns, seine Liebe hört niemals auf!*** (Psalm 118,1)
Halleluja	Wir singen / klatschen alle Hallelu …
Dankritual	Ja, Gott liebt uns Menschen, deshalb schenkt er uns so viel Gutes (z.B. Ernte in der Mitte). Wir wollen jetzt in einem Dankgebet Gott für all das danken, was uns in unserem Leben wichtig ist. Das kann jetzt für die Ernte sein, aber auch für das, was uns tagtäglich begegnet, in der Schule, im Kindergarten oder zu Hause.

	→ L legt einen kleinen runden Reifen mit angeknoteten, eingeschlagenen Chiffontüchern zur Mitte. Kinder dürfen für das Gesagte ein Ende des Chiffontuches nach außen ziehen, sodass am Schluss eine Sonne entsteht. Zwischenruf (s. Anlage): Für all das woll´n wir unser´m Gott unser Danke sagen. → Immer nach 2-3 Danksätzen Lieber Gott, ich danke dir für …
Vater unser	
Segen / Verabschiedung	
Lied	Wo ich gehe, bist du da (s. Anlage) → Kinder nehmen jeweils ein Ende des Chiffontuchs und heben zum Lied den Reifen an. Dabei verändern sie, dem Lied entsprechend, den Sonnenreifen
	Gemeinsames Teilen und Essen aus den Erntekörben → Die Kinder dürfen sich zum Schluss noch eine Sache aus den Erntekörben aussuchen und mit nach Hause nehmen
	→ Einladung zur nächsten Kindergottesdienst





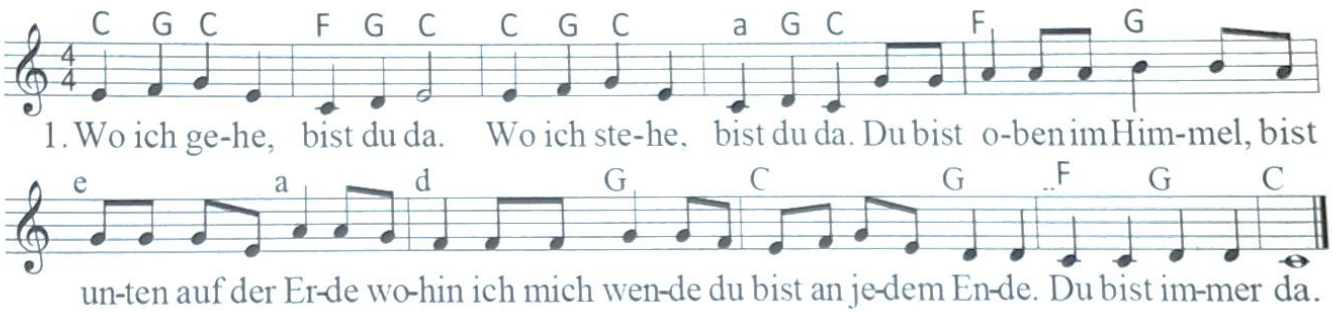

Hinführung

- → GL bringt, unter einem braunen Tuch verborgen, einen Korb mit Hamster, Maus und Igel
- → Kinder fühlen im Korb, erahnen, was sich da versteckt hält
- → GL nimmt das Tuch ab, stellt die Tiere vor, formt aus dem braunen Tuch eine Höhle und setzt die Tiere rein.
- → Kinder gestalten auf dem grünen Tuch eine Blumenwiese (Filzblumen)
- → Dann beginnt die Erzählung:

Hamster	Hurra, hurra, die Erntezeit ist da!
Igel	Was ist los? Was schreist du denn so laut?
Maus	Ach Hamster! Ich finde, du machst dich immer so wichtig.
Hamster	Ich bin auch wichtig. Schließlich bin ich der Erste, der gemerkt hat, dass die Ernte beginnt.
Igel	Was heißt hier: Die Enter beginnt? Was ist das überhaupt?
Hamster	Das heißt doch nicht Enter! Ernte heißt, dass die Menschen und die Tiere ernten.
Maus	Nun mach dich nicht so klug. Was tut man denn beim Ernten?
Hamster	Ihr wisst doch, dass der Sommer vorbei ist. Im Sommer sind viele Früchte gewachsen. Auf Bäumen und Sträuchern, im Garten und auf dem Feld.
Igel	Welche Früchte sind gewachsen?
Maus	Das ist doch ganz leicht! Ihr Kinder könnt dem Igel bestimmt sagen, welche Früchte gewachsen sind (…)
Igel	Also so viel Gewachstes gibt es!
Hamster	Gewachsenes heißt das.
Maus	Und was macht man nun damit?
Hamster	Die Menschen holen im Herbst alles, was gewachsen und reif ist, in ihre Häuser und Keller: Äpfel, Birnen, Trauben, Nüsse, Getreide, Mais, …
Maus	Das bedeutet Ernte!
Igel	Oh, dann lasst uns auch Ernte machen. Kommt, wir sammeln, was wir finden können und tragen es in unsere Höhle.

- → Die Kinder dürfen nun nach der Ernte, die im Raum in Körben versteckt ist, Ausschau halten und zur Mitte bringen

entstandenes Bodenbild